


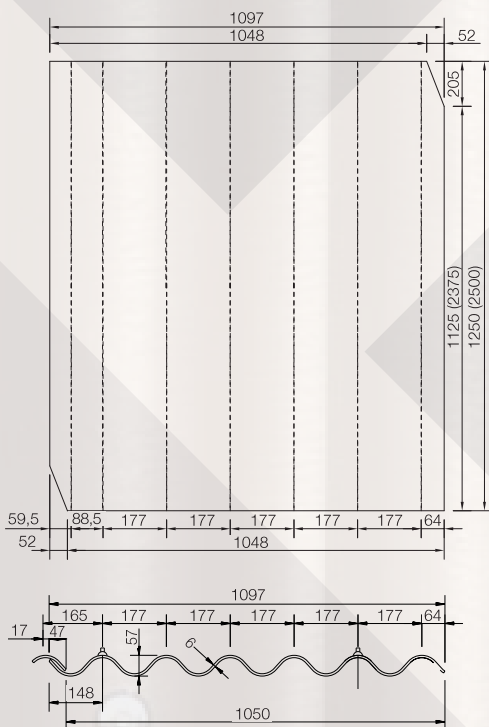
Profil P6 - ZÁKLADNÉ INFORMÁCIE



Vysoká vlna, široká ponuka farieb, aj optimálna veľkosť dosky sú zárukou pre estetiku na vysokej úrovni. Veľký formát a zrezané rohy dosiek umožňujú rýchlu, precíznu a ekonomickú inštaláciu. Vďaka integrovanej polypropylénovej páске spĺňajú dosky Profil P6 najnovšie bezpečnostné požiadavky (ochrana proti prepadnutiu).


Ak pridáme k týmto výhodám ešte prírodné vlastnosti vláknocementu, ktorý umožňuje vďaka paropriepustnosti vytvorenie vhodnej mikroklimy pre chov zvierat a skladovanie poľnohospodárskych výrobkov, tak vlnité dosky Profil P6 sú preukázateľne najvhodnejšou krytinou pre zastrešenie poľnohospodárskych a hospodárskych objektov ako sú napr.:

- stajne
- poľnohospodárske budovy
- družstvá pre chov hydiny
- skladovanie obilia
- prístrešky
- hospodárske prístavby



PARAMETER	HODNOTA	
Rozmer	1097x1250 mm	1097x2500 mm
Počet vln	6	6
Šírka	1097 mm	1097 mm
Dĺžka	1250 mm	2500 mm
Hrúbka	6,0 mm	6,0 mm
Hmotnosť	20±0,5 kg	41±0,5 kg
Bočné prekrytie	47 mm	47 mm
Dĺžkové prekrytie	200 mm	200 mm
Užitočná šírka	1050 mm	1050 mm
Užitočná dĺžka	1050 mm	2300 mm
Využitelná plocha	1,10 m ² /ks	2,41 m ² /ks
Šírka/výška vlny	177/51 mm	177/51 mm
Min. sklon strechy	7°	7°
Počet lát na dosku	3	3
Max. vzdialenosť lát	562 mm	1187 mm
Priemerná spotreba materiálu na pokrytie 1 m²		
Dosky	0,91 ks	0,42 ks
Kotviace prvky	3,6 ks	1,7 ks
Laty	1,93 bm	0,88 bm

PONUKA FARIEB:



Prírodná sivá

Zelená

Klasická červená

Tmavočervená

Vínovočervená

Hnedá

Čierna