

# TONDACH® Steinbrück® posuvná škridla

- tvarovo sa zhoduje s tradičnými škridlami, ale kvalitou a presnosťou ich podstatne prevyšuje
- možnosť kombinovať s pôvodnými škridlami i bez zmeny latovania predstavuje výrazné zníženie nákladov



základná škridla

polovičná

vetracia  
(vetrací prierez 25 cm<sup>2</sup>)



okrajová ľavá



okrajová pravá

## TECHNICKÉ ÚDAJE

Celková dĺžka	cca. 40,0 cm
Celková šírka	cca. 22,0 cm
Krycia dĺžka*	cca. 28,0 - 31,0 cm
Krycia šírka	cca. 20,0 cm
Hmotnosť	cca. 2,9 kg/ks
Spotreba (min.)	cca. 16,1 - 17,9 ks/m <sup>2</sup>
Odporúčané latovanie	cca. 31,0 cm
Pokládka	na väzbu

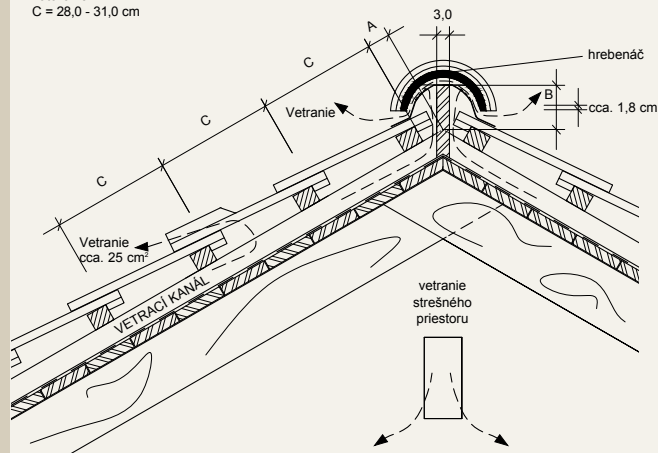
Bezpečný sklon strechy od 35°  
(od 30° s poistnou hydroizoláciou)  
(od 25° s vodotesným podstreším)

Farebnosť	prírodná engoby E1: červená, medenohnedá, hnedá, antik, čierna, šedá
-----------	--

\* Pri hraničných hodnotách krycej dĺžky treba upraviť okrajové škridly.

## HREBEŇ

Latovanie  
C = 28,0 - 31,0 cm

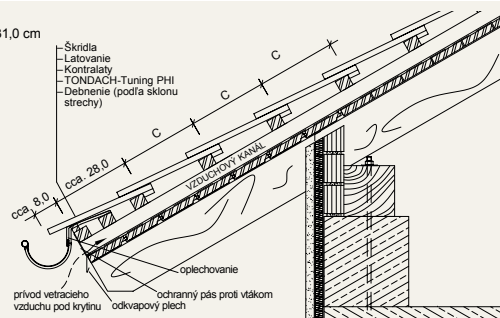


sklon strechy	LATOVANIE	
	A	B
30°	cca. 5,5	cca. 9,6
35°	cca. 5,5	cca. 9,3
40°	cca. 5,5	cca. 9,0
45°	cca. 5,0	cca. 8,4
50°	cca. 5,0	cca. 7,8

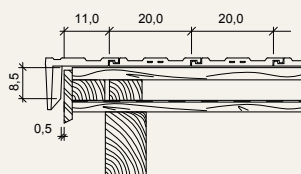
A - odstup prvej lavy od hrebeňa (styku krokiev)  
B - prevýšenie hrebeňovej lavy nad hrebeňom

## ODKVAP

Latovanie  
C = 28,0 - 31,0 cm



### STEINBRÜCK® okrajová ľavá



### STEINBRÜCK® okrajová pravá

