


# TONDACH® Samba 11 posuvná škridla

- veľkoformátová posuvná škridla
- možnosť posunu škridle uľahčuje montáž, šetrí rezivo a materiál
- hlboké odvodňovacie drážky umožňujú použitie škridle aj na domy typu bungalov, so sklonom strechy už od 12°




základná škridla



okrajová pravá

okrajová ľavá



hrebeňová okrajová pravá

hrebeňová okrajová ľavá



hrebeňová

vetracia (vetrací prierez 25 cm<sup>2</sup>)

## TECHNICKÉ ÚDAJE

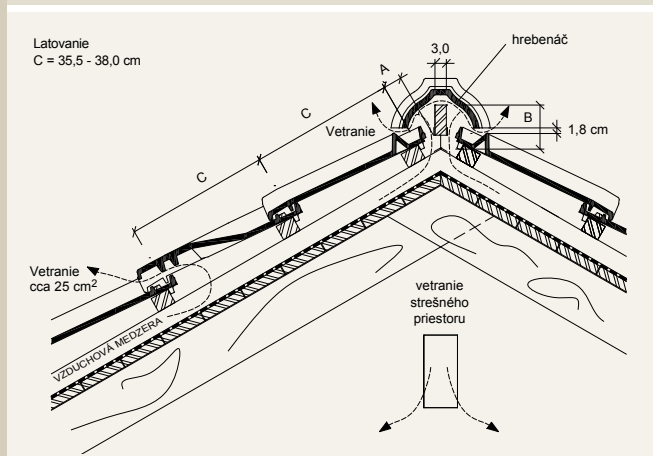
Celková dĺžka	cca. 47,0 cm
Celková šírka	cca. 28,0 cm
Krycia dĺžka*	cca. 35,5 - 38,0 cm
Krycia šírka	cca. 22,8 cm
Hmotnosť	cca. 3,7 kg/ks
Spotreba (min.)	cca. 11,5 ks/m <sup>2</sup>
Odporúčané latovanie	cca. 36,0 - 37,5 cm

Bezpečný sklon strechy od 22°  
(od 16° s poistnou hydroizoláciou)  
(od 12° s vodotesným podstreším)

Farebnosť	prírodná engoby E1: červená, hnedá, čierna, červená - antik (duo) glazúry AMADEUS: višňová, čierna, hnedá
-----------	--

\* Pri hraničných hodnotách kryciej dĺžky treba upraviť okrajové škridly.

## HREBEŇ



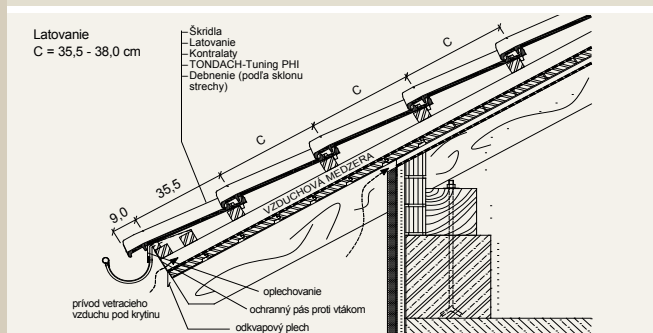
A - odstup prvej laty od hrebeňa (styku krokiev)  
B - prevýšenie hrebeňovej laty nad hrebeňom

Latovanie pri použití hrebeňovej škridly:

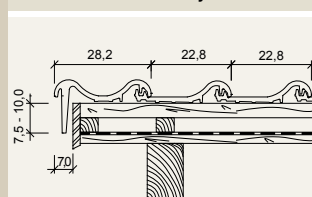
LATOVANIE		
sklon strechy	A	B
20°	cca. 4,5	cca. 13,5
25°	cca. 4,0	cca. 13,0
30°	cca. 3,5	cca. 12,5
35°	cca. 3,5	cca. 12,0

LATOVANIE		
sklon strechy	A	B
40°	cca. 3,0	cca. 11,0
45°	cca. 2,5	cca. 10,5
50°	cca. 2,5	cca. 10,0

## ODKVAP



## SAMBA 11 okrajová ľavá



## SAMBA 11 okrajová pravá

